



KOMUNALNE USLUGE CRES LOŠINJ d.o.o.

za pružanje komunalnih usluga, CRES, Turion 20/A

TRGOVAČKI SUD U RIJECI: Tt-13/9235-7, TEMELJNI KAPITAL: 3.791.000,00 kn UPLAĆEN U CIJELOSTI

OIB: 43600498596, ČLAN UPRAVE N.KRULJAC, ERSTE & S. BANK d.d. IBAN: HR5724020061100386693

TEL. 051/571-134, FAX. 051/571-415, e-mail: info@kucl.hr / www.kucl.hr

IZVJEŠĆE O POSLOVANJU ZA 2019. GODINU

Sadržaj

UVOD	3
UKUPNO DRUŠTVO.....	4
R.J. GOSPODARENJE OTPADOM	10
R.J. ZELENE POVRŠINE	13
R.J. JAVNE POVRŠINE	18
R.J. GROBLJA I POGREBNE USLUGE	20
R.J. STANICA ZA TEHNIČKI PREGLED VOZILA (STP).....	26
R.J. TRŽNICA I RIBARNICA	29
R.J. NOGOMETNO IGRALIŠTE	29
R.J. PARKIRALIŠTE.....	32
R.J. DJEČJA IGRALIŠTA.....	37
REKAPITULACIJA POSLOVANJA.....	349

UVOD

Radi usklađenja sa člankom 202. Zakona o vodama (NN 153/09, 63/11, 130/11, 56/13) 01.siječnja 2014. nastupile su statusne promjene u društvu Vodovod i čistoća Cres Lošinj d.o.o., odnosno podjelom navedenog društva nastala su dva nova društva: Vodoopskrba i odvodnja Cres Lošinj d.o.o. i Komunalne usluge Cres Lošinj d.o.o.

Sukladno navedenom, Komunalne usluge Cres Lošinj d.o.o. osnovane su 2014.godine kao pravni nasljednik društva Vodovod i čistoća Cres Mali Lošinj d.o.o. Društvo je u vlasništvu Gradova Cresa (50%) i Malog Lošinja (50%),a skupštinu čine gradonačelnici gradova osnivača koji između sebe biraju predsjednika te se na mjestu predsjednika izmjenjuju svake 2 godine. Upravu društva čini član uprave Neven Kruljac, dipl.ing.građ.

Sjedište društva je u Cresu, Turion 20/A, a djelatnosti obavlja na području JLS Cres i JLS Mali Lošinj. Predmet poslovanja društva čine slijedeće komunalne djelatnosti: odlaganje komunalnog otpada, održavanje čistoće javnih površina, održavanje zelenih površina, održavanje groblja i pogrebne usluge, održavanje dječjih igrališta, upravljanje i održavanje prostora i zgrada za usluge tržnice na malo i ostale prateće djelatnosti u kopnenom prometu . Društvo također obavlja poslove zajedničkih službi, odnose prateće računovodstvene, pravne, kadrovske i sl. djelatnosti za povezano društvo Vodoopskrba i odvodnja Cres Lošinj d.o.o.

UKUPNO DRUŠTVO

U 2019. godini Komunalne usluge Cres Lošinj d.o.o. ostvarile su ukupne prihode u iznosu od 33.727.978 kn što je za 11% više u odnosu na prethodnu godinu te ukupne rashode u iznosu od 35.384.674 kn što je za 4% više u odnosu na prethodnu godinu te je rezultat poslovanja prije oporezivanja negativan i iznosi -1.656.696 kn:

Tablica 1. Ukupni rezultat poslovanja Društva, 2019.g.

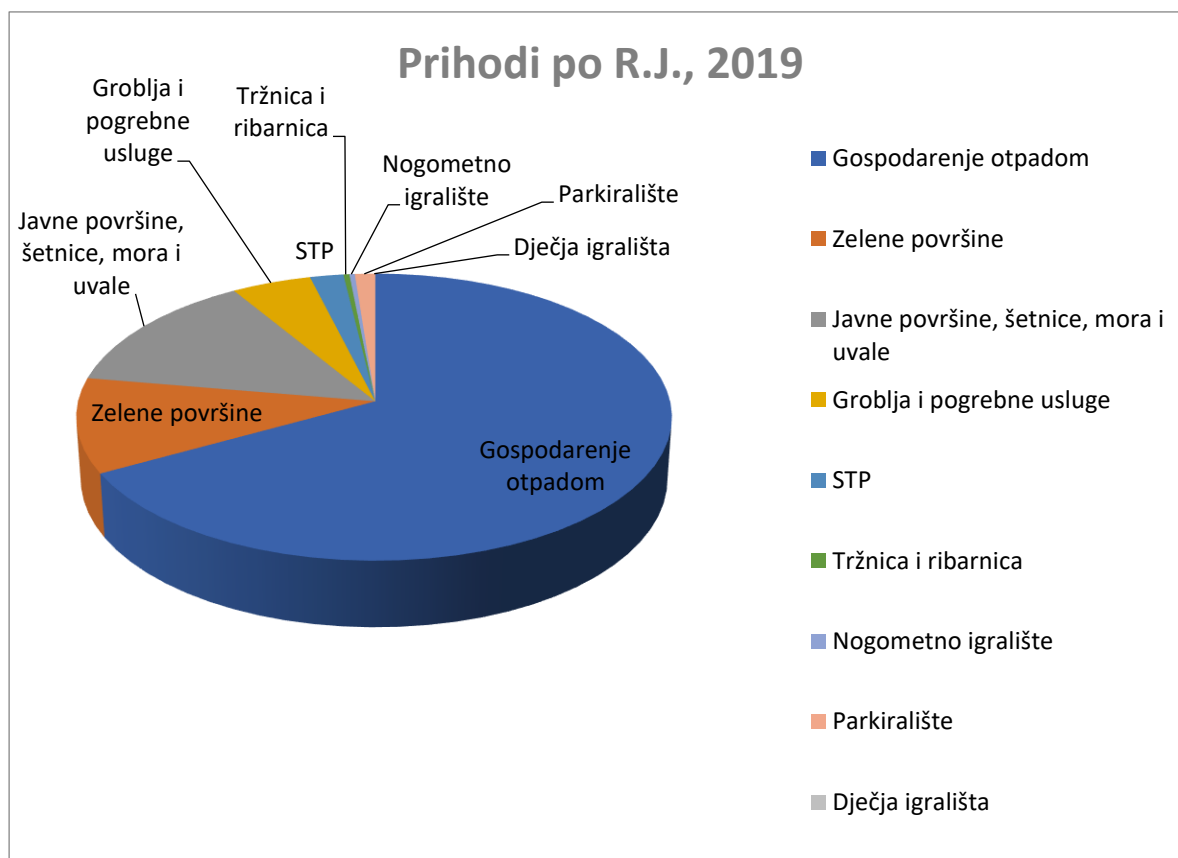
	2019	2018	INDEKS 19/18
PRIHODI	33.727.978	30.367.491	111,07
RASHODI	35.384.674	33.801.852	104,68
REZULTAT PRIJE OPOREZ.	-1.656.696	-3.434.361	

Analizirajući rezultat poslovanja po djelatnostima Društva u 2019.g. razvidno je kako su pozitivan rezultat poslovanja ostvarile djelatnosti gospodarenje otpadom, groblja i pogrebne usluge, STP, tržnica i ribarnica i parkiralište. Prihodi i rashodi radne zajednice raspoređeni su na djelatnosti Društva za koje obavljaju usluge, a prema ključu udjela pojedine djelatnosti u ukupnim rashodima Društva. Radna zajednica ostvaruje prihode po osnovi obavljanja računovodstvenih i pratećih administrativnih i ostalih usluga za povezano društvo Vodoopskrba i odvodnja Cres Lošinj d.o.o. Nadalje, ostale radne jedinice ostvaruju gubitak u poslovanju pri čemu je najznačajniji gubitak u radnim jedincima zelene i javne površine:

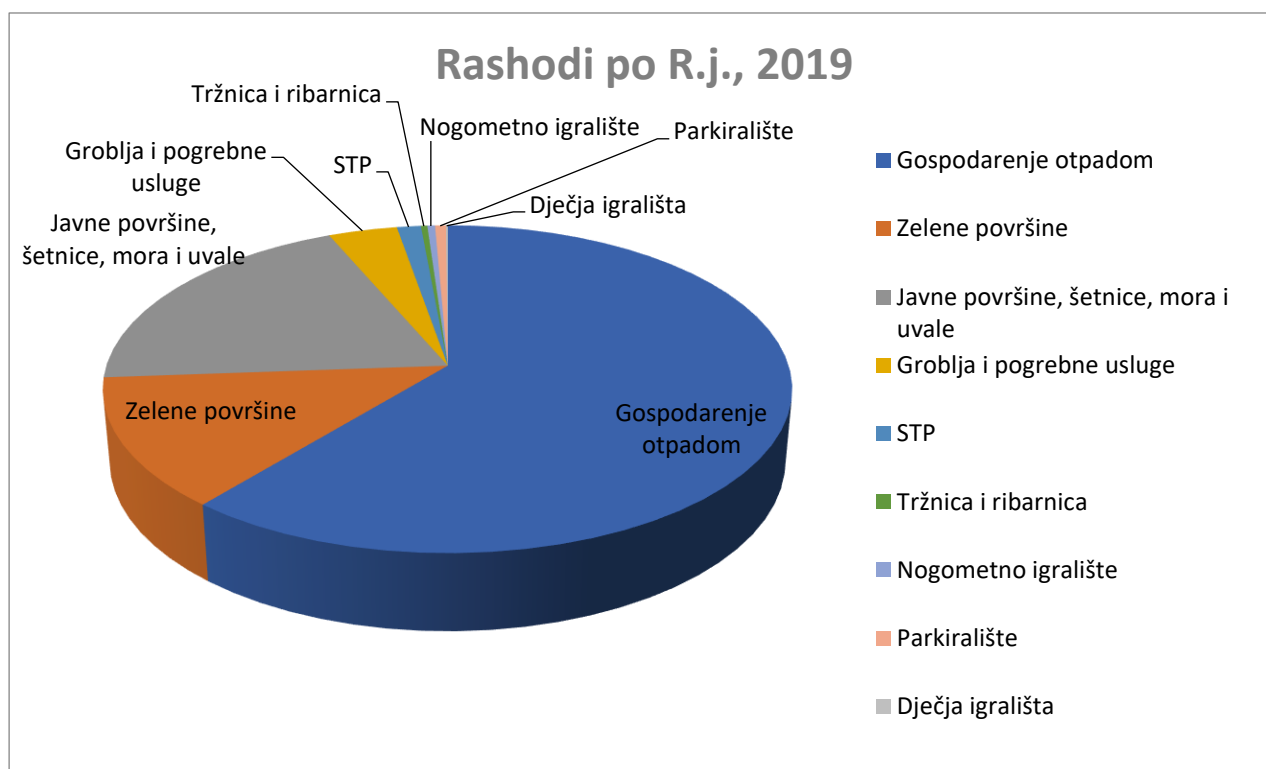
Tablica 2. Rezultat poslovanja po djelatnostima, 2019.g.

Djelatnost	Ukupni prihodi	Ukupni rashodi	Rezultat
Gospodarenje otpadom	22.861.406	21.589.872	1.271.535
Zelene površine	3.410.270	4.543.938	-1.133.668
Javne površine, šetnice, mora i uvale	4.570.533	6.971.777	-2.401.244
Groblja i pogrebne usluge	1.610.777	1.312.082	298.695
STP	593.917	457.893	136.023
Tržnica i ribarnica	157.347	120.160	37.187
Nogometno igralište	97.397	146.365	-48.968
Parkiralište	426.332	208.057	218.275
Dječja igrališta	0	34.530	-34.530
Ukupno	33.727.978	35.384.674	-1.622.166

Grafikon 1. Prihod po radnim jedinicama



Grafikon 2. Rashod po radnim jedinicama



U 2019. godini ukupno je iz poslovanja ostvareno 31.506.564 kn prihoda dok prihodi od dotacija, subvencija i potpora iznose 2.221.414 kn te je sveukupan prihod Društva u 2019. godini iznosio 33.727.978 kn, 11% više u odnosu na prethodnu godinu:

Tablica 3. Analiza prihoda Društva po uslugama, 2019.g.

	2019., kn	2018., kn	APS.RAZ.	INDEKS 19/18
PRIHODI OD PRODAJE PROIZVODA I USLUGA	29.981.627	27.192.466	2.789.161	110,26
Gospodarenje otpadom	17.919.621	15.857.605	2.062.016	113,00
Javne i zelene površine	7.121.140	6.506.910	614.231	109,44
Groblja i pogrebne usluge	1.452.405	1.292.519	159.886	112,37
Tržnica i ribarnica	138.841	93.607	45.234	148,32
STP	517.415	525.447	-8.032	98,47
Ostali izvršeni radovi	432.204	516.379	-84.175	83,70
Usluge za VIO	2.400.000	2.400.000	0	100,00
OSTALI PRIHODI	1.358.389	1.204.102	154.288	112,81
FINANCIJSKI PRIHODI	166.548	203.872	-37.324	81,69
UKUPNO	31.506.564	28.600.440	2.906.125	110,16
PR. OD DOTACIJA, SUBVENCIJA I POTPORA	2.221.414	1.767.051	454.362	125,71
SVEUKUPNO	33.727.978	30.367.491	3.360.487	111,07

U 2019. godini Društvo je ostvarilo ukupne rashode u iznosu od 35.384.674 kn što predstavlja povećanje od 4% u odnosu na prethodnu godinu. Od toga, najviše je povećan trošak amortizacije i to za 22% kao posljedica povećanja nabavne vrijednosti osnovnih sredstava.

Ostali troškovi poslovanja povećani su za 16% zbog povećanja troškova zaposlenicima (uvođenje naknade za topli obrok).

Nadalje, troškovi usluga povećani su za 2% kao posljedica održavanja deponija te tekućeg održavanja (nabavljene kartice za otvaranje otpadomjera).

Materijalni troškovi povećani su za 2,6% zbog povećanih troškova održavanja (sitan inventar i utogume, rezervni dijelovi, gorivo, osnovni materijal i zaštitna odjeća i obuća i sl.).

Troškovi osoblja su na razini prethodne godine.

Tablica 4. Analiza rashoda Društva, 2019.g.

Stavka	2019.,kn	2018., kn	APS.RAZ.	INDEKS 19/18
1.MATERIJALNI TROŠKOVI	3.368.347	3.283.122	85.225	102,60
Osnovni materijal	679.532	668.033	11.498	101,72
Zaštitna odjeća i obuća	270.319	225.237	45.083	120,02
Uredski materijal	111.410	180.325	-68.915	61,78
Utrošak vode	385.354	518.389	-133.034	74,34

S.I. i autogume	459.090	237.295	221.795	193,47
Rezervni dijelovi	250.565	218.466	32.099	114,69
Električna energija	126.957	169.307	-42.351	74,99
Gorivo	1.085.120	1.066.070	19.050	101,79
2.TROŠKOVI USLUGA	5.903.855	5.802.238	101.617	101,75
Telekomunikacije	162.626	152.546	10.079	106,61
Poštanski troškovi	138.818	156.477	-17.660	88,71
Prijevozne usluge	52.088	28.161	23.926	184,96
Tekuće održavanje	1.274.534	1.028.486	246.048	123,92
Održavanje softvera	96.026	131.658	-35.631	72,94
Zaštitari na čuvanju imovine	440.646	446.414	-5.768	98,71
Održavanje deponija	1.238.473	1.121.435	117.037	110,44
Odvoz mj.otpada Marinščina	713.357	891.393	-178.036	
Odvoz otpada s otoka	670.600	638.150	32.450	105,09
Vanjske usluge prijevoza i tr.otkupa amb	2.472	1.450	1.022	170,51
Registracije prijev.sred. i dozvole	131.430	164.828	-33.398	79,74
Zakupnine i najamnine	92.945	84.700	8.245	109,73
Intelektualne i osobne usluge	130.079	178.344	-48.266	72,94
Komunalne usluge	422.599	504.058	-81.459	83,84
Reprezentacija	37.254	40.222	-2.968	92,62
Ostali troškovi usluga	299.910	233.916	65.994	128,21
3. TROŠKOVI OSOBLJA	17.707.471	17.684.392	23.080	100,13
Neto plaće	9.487.835	9.370.772	117.063	101,25
Regres	317.000	326.000	-9.000	97,24
Bolovanja	245.087	278.995	-33.908	87,85
Nak.pl-dopust i drž.blagdan	1.229.624	1.275.853	-46.229	96,38
Porezi iz plaća	988.044	942.218	45.826	104,86
Doprinosi na plaću	2.448.485	2.519.845	-71.360	97,17
Doprinosi iz plaća-MIO	2.991.397	2.970.709	20.688	100,70
4.AMORTIZACIJA	5.027.609	4.096.032	931.578	122,74
4.VRIJEDNOSNO USKLAĐENJE	1.001.604	897.017	104.587	
6.OSTALI TROŠKOVI POSLOVANJA	2.375.787	2.039.051	336.736	116,51
Dnevnice i putni troškovi	87.025	79.179	7.846	109,91
Naknade troškova zaposlenima	701.074	548.145	152.928	127,90
Naknade članovima uprave	0	340	-340	
Premije osiguranja	375.192	334.011	41.180	112,33
Bankovne usluge i pp	211.513	214.956	-3.443	98,40
Doprinosi i članarine	77.449	82.204	-4.755	94,22
Porez na tvrtku	0	0	0	
Ostali nematerijalni tr.	94.538	124.847	-30.309	75,72
Kamate	599.490	509.222	90.268	117,73
Negativ.tečaj.razl.iz kred.obv.	64.274	23.253	41.022	276,42
Ostali tr.naknadno utvrđeni	15.256	2.179	13.077	700,29
Izrav.otpis nenapl.potr.od kupaca	0	50	-50	
Troškovi uzoraka zbog kontrole	85.438	74.801	10.637	114,22
NV prodane DI	20.576	9.967	10.609	206,43
Troškovi iz ugovora	0	0	0	

Ostali troškovi	31.726	9.217	22.509	344,20
Porezno nepriznati trošak	0	0	0	
Manjkovi i otpisi porezno priznati	12.236	26.680	-14.444	45,86
UKUPNO	35.384.674	33.801.852	1.582.822	104,68

Vežano uz najznačajnija investicijska ulaganja koja su 2019. godini iznosila 2.788.597,06 kn, najviše se ulagalo u sektor gospodarenja otpadom. Pri tome najveći dio, odnosno 1.246.607,35 kn se odnosi na kupnju specijalnog teretnog vozila s dizalicom i kiper sandukom za pražnjenje polupodzemnih spremnika -financijski leasing (5 godina) za zbrinjavanje otpada.

Uloženo je i u stanicu za tenički pregled.

Tablica 5. Najznačajnija investicijska ulaganja u 2019.g.

RED. BR.	OPIS	IZNOS bez PDV-a, kn
GOSPODARENJE OTPADOM		
1	Montaža sustava za prihvata i doziranje komunalnog otpada na pretovarnoj stanici "Pržići"	77.000,00
2	Nabava ručnih RFID/barkod čitača	42.830,00
3	Radovi na ograđivanju privremenog reciklažnog dvorišta u Velom Lošinj	24.950,00
4	Nabava malog teretnog vozila s kiper sandukom - financijski leasing (5 godina)	156.431,13
5	Ugradnja polupodzemnih spremnika na području Grada Malog Lošinja (Punta Križa)	29.091,50
6	Nabava sustava za kontrolu ubacivanja otpada	199.500,00
7	Nabava PEHD kanti za prikupljanje komunalnog otpada	35.550,00
8	Specijalno teretno vozilo s dizalicom i kiper sandukom za pražnjenje polupodzemnih spremnika -financijski leasing (5 godina)	1.246.607,35
9	Nabava poklopaca za zaštitu kontejnera	67.450,00
10	Radovi na polaganju cijevi na odlagalištu otpada Kalvarija u ML	28.655,00
11	Nabava i isporuka uredskog namještaja za pretovarnu stanicu Kalvarija i groblje sv.Martin u Malom Lošinj	61.600,00
12	Radovi na izgradnji pregradnih zidova i stropa na pretovarnoj stanici Kalvarija	66.656,00

13	Nabava DOCK industrijskih vrata za pretovarnu stanicu Kalvarija	26.077,50
14	Radovi na sanaciji ograde na odlagalištu otpada Kalvarija	22.905,00
15	Pripremni radovi za ugradnju trake za sortiranje	26.615,00
UKUPNO GOSPODARENJE OTPADOM		2.111.918,48
JAVNE I ZELENE POVRŠINE		
16	Nabava trimera, puhalica i čistaća korova	32.370,80
UKUPNO JAVNE I ZELENE POVRŠINE		32.370,80
STANICA ZA TEHNIČKI PREGLED		
17	Nabava teretne razvlačilice 20T, ugradbene kade i rotirajućeg valjka	72.820,00
18	Nabava hidrauličnog okvira, senzora tlaka i kabela za LD	134.460,00
19	Nabava valjaka za ispitivanje kočnica teretnih vozila	198.100,00
UKUPNO STANICA ZA TEHNIČKI PREGLED		405.380,00
GROBLJA		
20	Nabava teretnog vozila autofurgona za pogrebne usluge - financijski leasing (5 godina)	170.598,78
21	Ličilački radovi na groblju i crkvi u Cresu	28.329,00
UKUPNO GROBLJA		198.927,78
OSTALO		
12	Nabava PVC stolarije	40.000,00
UKUPNO OSTALO		40.000,00
SVEUKUPNO		2.788.597,06

U nastavku se analizira poslovanje radnih jedinica Društva.

R.J. GOSPODARENJE OTPADOM

Djelatnost gospodarenja otpadom obuhvaća poslove prikupljanja, odvoza i deponiranja otpada te poslove zaprimanja i razvrstavanja otpada na deponiju, odnosno pretovornoj stanici.

U 2019.godini ostvareni su ukupni prihodi u iznosu od 22.861.406 kn što je 12% više u odnosu na prethodnu godinu te ukupni rashodi u iznosu od 21.589.872 kn što je 5% više u odnosu na 2018.godinu te je rezultat poslovanja pozitivan i iznosi 1.271.535 kn:

Tablica 6. Rezultat poslovanja djelatnost gospodarenje otpadom, 2019.g.

Stavka	2019.,kn	2018., kn	APS.RAZL.kn	INDEKS 19/18
UKUPNO PRIHODI	22.861.406	20.342.380	2.519.027	112,38
UKUPNO RASHODI	21.589.872	20.588.089	1.001.783	104,87
REZULTAT	1.271.535	-245.709	1.517.244	

U analizi prihoda najveće povećanje prihoda u odnosu na 2018.godinu ostvareno je od prikupljanja i odvoza komunalnog otpada gospodarstva (povećanje 19%) te domaćinstva (povećanje 11%). Povećanje se vidi i kod ostalih prihoda (povećanje od 50%) a odnosi se na vrijednosno usklađenje (naplata utuženog) te od ukidanja rezerviranih sredstava za godišnji odmor u 2018.godini. Otkup ambalaže je u padu od 25% te također i zaprimanje otpada na odlagalištu za 33% u odnosu na prethodnu godinu.

Tablica 7. Analiza prihoda djelatnosti gospodarenje otpadom, 2019.g.

Stavka	2019.,kn	2018., kn	APS.RAZL.kn	INDEKS 19/18
Prikupljanje i odvoz komunalnog otpada - domaćinstva	6.051.881	5.469.639	582.242	110,64
Prikupljanje i odvoz komunalnog otpada - privreda	11.133.554	9.349.009	1.784.545	119,09
Zaprimanje otpada na odlagalištu	394.105	586.183	-192.077	67,23
Otkup ambalaže	340.081	452.775	-112.694	75,11
Izvršeni radovi	31.350	18.429	12.921	170,11
Ostali prihodi	727.946	485.454	242.492	149,95
Radna zajednica	2.205.698	2.213.839	-8.141	99,63
Ukupno iz poslovanja	20.884.616	18.575.328	2.309.288	112,43
Državne potpore i dotacije	1.976.790	1.767.051	209.739	111,87
Sveukupno prihodi	22.861.406	20.342.380	2.519.027	112,38

U 2019.godini ukupni rashodi povećani su za 4,87%, odnosno za 1.001.783 kn. Najveći rast troškova vidljiv je kod amortizacije, 23%, kao posljedica povećanja nabavne

vrijednosti osnovnih sredstava. Ostali troškovi poslovanja povećani su za 19,45% dok su troškovi usluga povećani za 5%.

Nadalje troškovi osoblja smanjeni su za 4,5%, te materijalni troškovi za 2%.

Tablica 8. Analiza rashoda djelatnosti gospodarenje otpadom, 2019.g.

Stavka	2019.,kn	2018., kn	APS.RAZL. kn	INDEKS 19/18
1.MATERIJALNI TROŠKOVI	1.499.503	1.526.910	-27.407	98,21
Osnovni materijal	204.845	210.205	-5.360	97,45
Zaštitna odjeća i obuća	7.244	13.455	-6.210	53,84
Uredski materijal	54.762	106.636	-51.875	51,35
Utrošak vode	55.849	86.252	-30.403	64,75
S.I. i autogume	163.723	112.045	51.679	146,12
Rezervni dijelovi	150.219	116.006	34.214	129,49
Električna energija	70.878	96.249	-25.371	73,64
Gorivo	791.983	786.064	5.919	100,75
2.TROŠKOVI USLUGA	4.557.190	4.329.955	227.235	105,25
Telekomunikacije	105.525	98.700	6.825	106,91
Poštanski troškovi	84.699	95.322	-10.623	88,86
Prijevozne usluge	29.158	13.418	15.741	217,31
Tekuće održavanje	759.550	504.119	255.431	150,67
Održavanje softwera	62.497	87.670	-25.173	71,29
Zaštitari na čuvanju imovine	379.857	412.063	-32.206	92,18
Održavanje deponija	1.238.313	1.121.435	116.877	110,42
Odvoz mj.otpada Marinščina	713.357	891.393	-178.036	80,03
Odvoz otpada s otoka	670.600	638.150	32.450	105,09
Vanjske usluge prijevoza i tr.otkupa amb	1.509	853	656	176,91
Registracije prijev.sred. i dozvole	55.198	51.933	3.264	106,29
Zakupnine i najamnine	92.659	81.690	10.969	113,43
Intelektualne i osobne usluge	52.368	88.467	-36.098	59,20
Komunalne usluge	128.582	100.359	28.223	128,12
Reprezentacija	22.844	23.751	-908	96,18
Ostali troškovi usluga	160.475	120.632	39.843	133,03
3. TROŠKOVI OSOBLJA	9.079.979	9.505.413	-425.434	95,52
Neto plaće	4.876.792	5.060.068	-183.276	96,38
Regres	151.728	169.063	-17.336	89,75
Bolovanja	108.119	111.792	-3.673	96,71
Nak.pl-dopust i drž.blagdan	623.874	689.067	-65.193	90,54
Porezi iz plaća	539.855	524.907	14.947	102,85
Doprinosi na plaću	1.255.302	1.354.056	-98.753	92,71
Doprinosi iz plaća-MIO	1.524.308	1.596.459	-72.151	95,48
4.AMORTIZACIJA	4.173.227	3.380.243	792.984	123,46
4.VRIJEDNOSNO USKLAĐENJE	712.892	533.651	179.241	
6.OSTALI TROŠKOVI POSLOVANJA	1.567.081	1.311.917	255.164	119,45
Dnevnice i putni troškovi	33.283	36.567	-3.285	91,02
Naknade troškova zaposlenima	474.206	338.145	136.061	140,24

Naknade članovima uprave	0	0	0	
Premije osiguranja	282.792	249.693	33.098	113,26
Bankovne usluge i pp	129.291	134.198	-4.907	96,34
Doprinosi i članarine	46.911	54.944	-8.033	85,38
Porez na tvrtku	0	0	0	
Ostali nematerijalni tr.	67.699	86.439	-18.740	78,32
Kamate	431.596	375.919	55.677	114,81
Negativ.tečaj.razl.iz kred.obv.	39.217	14.163	25.054	276,90
Ostali tr.naknadno utvrđeni	9.308	1.290	8.018	721,38
Izrav.otpis nenapl.potr.od kupaca	0	0	0	
Troškovi uzoraka zbog kontrole	1.254	0	1.254	
NV prodane DI	20.576	0	20.576	
Troškovi iz ugovora	0	0	0	
Ostali troškovi	25.616	5.992	19.624	427,49
Porezno nepriznati trošak	0	0	0	
Manjkovi i otpisi porezno priznati	5.332	14.566	-9.234	36,61
UKUPNO	21.589.872	20.588.089	1.001.783	104,87

R.J. ZELENE POVRŠINE

Djelatnost zelene površine obuhvaća radove na održavanju i uređenju javnih zelenih površina te radove na održavanju komunalne opreme i gradskih fontana. Godišnjim programom utvrđuje se obim održavanja javnih zelenih površina, posebno za područje Grada Cresa i posebno za područje Grada Malog Lošinja s pripadajućim naseljima. Godišnje programe održavanja javnih zelenih površina usvajaju Gradska poglavarstva Gradova Cresa i Malog Lošinja. Troškovi održavanja osigurani su sredstvima iz proračuna Gradova Cresa i Malog Lošinja.

U 2019. godini ostvareni su ukupni prihodi u iznosu od 3.410.270 kn što je 5% više u odnosu na prethodnu godinu te ukupni rashodi u iznosu od 4.543.938 kn što je 5% manje u odnosu na 2018. godinu te je rezultat poslovanja negativan i iznosi -1.133.668 kn:

Tablica 9. Rezultat poslovanja djelatnost zelene površine, 2019.g.

Stavka	2019.,kn	2018., kn	APS.RAZL. kn	INDEKS 19/18
UKUPNO PRIHODI	3.410.270	3.241.105	169.165	105,22
UKUPNO RASHODI	4.543.938	4.773.024	-229.086	95,20
REZULTAT	-1.133.668	-1.531.919	398.251	

U 2019.godini ukupno je prihodovano 3.000.057 kn iz proračuna gradova za održavanje zelenih površina, fontana te komunalne opreme koje su obuhvaćene Godišnjim planom održavanja što je 10% više u odnosu na prethodnu godinu. Naime, u 2019. prihodovano je 904.522,79 kn iz proračuna Grada Cresa te 2.095.533,81 kn iz proračuna Grada Malog Lošinja, dok je u 2018.g. iz Cresa prihodovano 851.428,76 kn, a iz Lošinja 1.880.000,00 kn:

Tablica 10. Analiza prihoda djelatnosti zelene površine, 2019.g.

Stavka	2019.,kn	2018., kn	APS.RAZL. kn	INDEKS 19/18
Održavanje zelenih površina	3.000.057	2.731.429	268.628	109,83
Izvršeni radovi	10.579	156.950	-146.371	6,74
Ostali prihodi	70.607	0	70.607	
Prihodi radne zajednice	329.027	352.726	-23.699	93,28
Sveukupno prihodi	3.410.270	3.241.105	169.165	105,22

Ukupni troškovi radne jedinice u iznosu od 4.543.938 kn manji su za 5% u odnosu na prethodnu godinu. Pri tome su u odnosu na prethodnu godinu najviše rasli ostali troškovi i to

14%, troškovi amortizacije veći su za 11% dok su troškovi usluga smanjeni za 27,49%, materijalni troškovi za 13% a troškovi osoblja za 0,5%.

Tablica 11. Analiza rashoda djelatnosti zelene površine, 2019.g.

Stavka	2019.,kn	2018., kn	APS.RAZ L.kn	INDEKS 19/18
1.MATERIJALNI TROŠKOVI	591.127	678.875	-87.748	87,07
Osnovni materijal	63.120	64.020	-900	98,59
Zaštitna odjeća i obuća	45.608	31.262	14.346	145,89
Uredski materijal	11.525	24.722	-13.196	46,62
Utrošak vode	274.477	375.765	-101.288	73,04
S.I. i autogume	41.869	28.641	13.228	146,19
Rezervni dijelovi	35.644	33.804	1.840	105,44
Električna energija	6.257	13.274	-7.017	47,14
Gorivo	112.627	107.387	5.240	104,88
2.TROŠKOVI USLUGA	426.078	587.596	-161.518	72,51
Telekomunikacije	19.856	17.897	1.958	110,94
Poštanski troškovi	17.826	22.090	-4.264	80,70
Prijevozne usluge	3.975	3.125	849	127,17
Tekuće održavanje	99.896	137.096	-37.199	72,87
Održavanje softvera	11.044	15.889	-4.845	69,51
Zaštitari na čuvanju imovine	20.024	12.408	7.615	161,37
Održavanje deponija	0	0	0	
Odvoz mj.otpada na Marinšćinu	0	0	0	
Odvoz otpada s otoka	0	0	0	
Vanjske usluge prijevoza i tr.otkupa amb	317	198	120	160,60
Registracije prijev.sred. i dozvole	5.789	5.455	334	106,13
Zakupnine i najamnine	55	1.087	-1.033	
Intelektualne i osobne usluge	11.022	17.555	-6.533	62,79
Komunalne usluge	213.898	329.984	-116.085	64,82
Reprezentacija	4.747	5.506	-760	86,20
Ostali troškovi usluga	17.629	19.306	-1.677	91,32
3. TROŠKOVI OSOBLJA	2.990.572	3.006.116	-15.544	99,48
Neto plaće	1.606.075	1.617.985	-11.910	99,26
Regres	59.678	61.202	-1.524	97,51
Bolovanja	51.354	50.093	1.261	102,52
Nak.pl-dopust i drž.blagdan	227.650	224.562	3.089	101,38
Porezi iz plaća	126.348	125.668	680	100,54
Doprinosi na plaću	416.062	420.779	-4.717	98,88
Doprinosi iz plaća-MIO	503.404	505.827	-2.423	99,52
4.AMORTIZACIJA	185.974	167.711	18.263	110,89
4.VRIJEDNOSNO USKLAĐENJE	112.017	123.719	-11.701	
6.OSTALI TROŠKOVI POSLOVANJA	238.170	209.007	29.162	113,95
Dnevnice i putni troškovi	14.892	8.845	6.047	168,37
Naknade troškova zaposlenima	87.697	82.541	5.156	106,25
Naknade članovima uprave	0	0	0	

Premije osiguranja	34.303	28.331	5.972	121,08
Bankovne usluge i pp	27.084	29.171	-2.088	92,84
Doprinosi i članarine	9.748	9.658	91	100,94
Porez na tvrtku	0	0	0	
Ostali nematerijalni tr.	9.769	9.468	301	103,18
Kamate	40.056	30.194	9.862	132,66
Negativ.tečaj.razl.iz kred.obv.	8.254	3.283	4.970	251,38
Ostali tr.naknadno utvrđeni	1.959	299	1.660	654,89
Izrav.otpis nenapl.potr.od kupaca	0	0	0	
Troškovi uzoraka zbog kontrole	0	0	0	
NV prodane DI	0	2.676	-2.676	0,00
Troškovi iz ugovora	0	0	0	
Ostali troškovi	3.287	1.165	2.122	282,15
Porezno nepriznati trošak	0	0	0	
Manjkovi i otpisi porezno priznati	1.122	3.377	-2.255	33,23
UKUPNO	4.543.938	4.773.024	-229.086	95,20

Tablica 12. Analiza rezultata poslovanja R.J. Zelene površine po JLS, 2019.

Stavka	CRES, 2019., kn	CRES, 2018., kn	LOŠINJ, 2019., kn	LOŠINJ, 2018., kn
UKUPNO PRIHODI	996.446	950.924	2.413.823	2.290.180,76
UKUPNO RASHODI	1.263.203	999.405	3.280.735	3.773.618,72
REZULTAT	-266.756	-48.481	-866.912	-1.483.437,96

Tablica 13. Analiza prihoda R.J. Zelene površine po JLS, 2019.

Stavka	CRES, 2019., kn	CRES, 2018., kn	LOŠINJ, 2019., kn	LOŠINJ, 2018., kn
Održavanje zelenih površina	904.522,79	851.428,76	2.095.533,81	1.880.000,00
Izvršeni radovi	7.739,00	28.950,00	2.840,00	128.000,00
Ostali prihodi	18.379,17	0,00	52.227,65	0,00
Prihodi radne zajednice	65.805,44	70.545,19	263.221,77	282.180,76
Sveukupno prihodi	996.446	950.924	2.413.823	2.290.180,76

Tablica 14. Analiza rashoda R.J. Zelene površine po JLS, 2019.

Stavka	CRES, 2019., kn	CRES, 2018., kn	LOŠINJ, 2019., kn	LOŠINJ, 2018., kn
1.MATERIJALNI TROŠKOVI	155.778	178.480	435.349	500.395,42
Osnovni materijal	7.677	8.279	55.443	55.741,31
Zaštitna odjeća i obuća	2	78	45.606	31.183,81
Uredski materijal	3.204	4.944	8.321	19.777,56
Utrošak vode	92.588	127.271	181.889	248.494,00
S.l. i autogume	7.842	2.850	34.027	25.790,14

Rezervni dijelovi	8.953	1.418	26.691	32.386,39
Električna energija	1.739	2.647	4.518	10.627,14
Gorivo	33.772	30.992	78.855	76.395,08
2.TROŠKOVI USLUGA	164.321	262.604	261.757	324.991,72
Telekomunikacije	5.438	4.032	14.418	13.865,40
Poštanski troškovi	4.956	4.418	12.871	17.672,24
Prijevozne usluge	1.537	603	2.437	2.521,98
Tekuće održavanje	62.268	87.461	37.628	49.634,60
Održavanje softwera	3.070	3.178	7.974	12.711,20
Zaštitari na čuvanju imovine	5.567	2.482	14.457	9.926,58
Održavanje deponija	0	0	0	0,00
Odvoz mj.otpada na Marinšćinu				
Odvoz otpada s otoka	0	0	0	0,00
Vanjske usluge prijevoza i tr.otkupa amb	88	40	229	158,15
Registracije prijev.sred. i dozvole	2.369	2.249	3.420	3.205,80
Zakupnine i najamnine	15	217	39	869,83
Intelektualne i osobne usluge	3.064	3.614	7.958	13.940,74
Komunalne usluge	69.828	149.789	144.070	180.195,01
Reprezentacija	1.320	1.101	3.427	4.405,12
Ostali troškovi usluga	4.801	3.421	12.828	15.885,06
3. TROŠKOVI OSOBLJA	808.819	433.985	2.181.753	2.572.130,77
Neto plaće	430.800	233.662	1.175.275	1.384.323,44
Regres	13.856	5.440	45.821	55.761,20
Bolovanja	18.462	4.973	32.891	45.120,56
Nak.pl-dopust i drž.blagdan	54.973	30.257	172.677	194.305,16
Porezi iz plaća	45.392	23.772	80.956	101.895,65
Doprinosi na plaću	111.019	62.715	305.043	358.063,55
Doprinosi iz plaća-MIO	134.315	73.166	369.089	432.661,22
4.AMORTIZACIJA	45.676	50.038	140.298	117.672,85
4.VRIJEDNOSNO USKLAĐENJE	29.824	24.744	82.194	98.974,83
6.OSTALI TROŠKOVI POSLOVANJA	58.785	49.554	179.384	159.453,14
Dnevnice i putni troškovi	1.944	985	12.947	7.859,99

Naknade troškova zaposlenima	18.044	20.758	69.653	61.783,15
Naknade članovima uprave	0	0	0	0,00
Premije osiguranja	10.895	9.360	23.408	18.970,34
Bankovne usluge i pp	7.529	5.834	19.554	23.336,90
Doprinosi i članarine	2.710	1.932	7.038	7.726,24
Porez na tvrtku	0	0	0	0,00
Ostali nematerijalni tr.	2.069	1.786	7.700	7.681,82
Kamate	10.158	7.275	29.898	22.919,48
Negativ.tečaj.razl.iz kred.obv.	2.295	657	5.959	2.626,75
Ostali tr.naknadno utvrđeni	545	60	1.414	239,32
Izrav.otpis nenapl.potr.od kupaca	0	0	0	0,00
Troškovi uzoraka zbog kontrole	0	0	0	0,00
NV prodane DI	0	0	0	2.675,73
Troškovi iz ugovora	0	0	0	0,00
Ostali troškovi	2.286	233	1.001	931,96
Porezno nepriznati trošak	0	0	0	0,00
Manjkovi i otpisi porezno priznati	312	675	810	2.701,46
UKUPNO	1.263.203	999.405	3.280.735	3.773.618,72

R.J. JAVNE POVRŠINE

Održavanje čistoće javnih površina obuhvaća radove pometanja i pranja ulica strojno i ručno, čišćenje trave na javno - prometnim površinama te pražnjenje košarica za otpatke. Djelatnost obuhvaća i održavanje staza i šetnica na području Grada Malog Lošinja i Grada Cres te čišćenje plaža i uvala koje su obuhvaćene Godišnjim planom održavanja. Dinamika čišćenja utvrđena je godišnjim planom koje usvaja poglavarstvo Gradova. Utvrđuje se ovisno o intenzitetu onečišćenja za svako pojedino naselje, a troškovi se financiraju iz proračuna Gradova.

U 2019. godini u radnoj jedinici javne površine ostvareni su ukupni prihodi u iznosu od 4.570.533 kn što je 10% više u odnosu na prethodnu godinu te ukupni rashodi u iznosu od 6.971.777 kn što je 16% više u odnosu na 2018.g. te je rezultat poslovanja negativan i iznosi -2.401.244 kn.

Tablica 15. Rezultat poslovanja djelatnost javne površine, 2019.g.

Stavka	2019.,kn	2018., kn	APS.RAZL.kn	INDEKS 19/18
UKUPNO PRIHODI	4.570.533	4.137.792	432.741	110,46
UKUPNO RASHODI	6.971.777	6.032.782	938.996	115,56
REZULTAT	-2.401.244	-1.894.989	-506.255	

Prihodi iz proračuna gradova za čišćenje i održavanje javnih površina, mora i uvala te šetnica i staza ukupno u 2019. godini su ukupno iznosili 3.915.566 kn te su 6% veći u odnosu na prethodnu godinu. Naime, u 2019. prihodovano je 1.207.017,50 kn iz proračuna Grada Cresa te 2.826.066,19 kn iz proračuna Grada Malog Lošinja, dok je u 2018.g. iz Cresa prihodovano 979.749,84 kn, a iz Lošinja 2.707.731,00 kn:

Tablica 16. Analiza prihoda djelatnosti javne površine, 2019.g.

Stavka	2019.,kn	2018., kn	APS.RAZL. kn	INDEKS 19/18
Čišćenje i održavanje javnih površina	3.464.336	3.274.838	189.498	105,79
Čišćenje mora i uvala	63.888	385.712	-321.824	16,56
Održavanje šetnica i staza	387.342	26.931	360.411	1.438,27
Izvršeni radovi	117.519	0	117.519	
Ostali prihodi	96.478	0	96.478	
Prihodi radne zajednice	440.971	450.312	-9.341	97,93
Ukupno iz poslovanja	4.570.533	4.137.792	432.741	110,46
Državne potpore i dotacije	0	0	0	
Sveukupno prihodi	4.570.533	4.137.792	432.741	110,46

Ukupni rashodi radne jedinice u 2019.godini iznosili su 6.971.777 kn te su 16% veći u odnosu na 2018.g. Pri tome su materijalni troškovi veći za 19%, troškovi usluga za 78%(povećanje troškova tekućeg održavanja),troškovi osoblja su veći za 11%, amortizacija je veća za 26% dok su ostali troškovi povećani za 11%:

Tablica 17. Analiza rashoda djelatnosti javne površine, 2019.g.

Stavka	2019.,kn	2018., kn	APS.RAZL.kn	INDEKS 19/18
1.MATERIJALNI TROŠKOVI	855.480	717.000	138.481	119,31
Osnovni materijal	186.583	183.962	2.621	101,42
Zaštitna odjeća i obuća	176.452	179.028	-2.576	98,56
Uredski materijal	17.684	31.247	-13.563	56,59
Utrošak vode	21.403	27.986	-6.583	76,48
S.l. i autogume	232.357	69.087	163.271	336,33
Rezervni dijelovi	60.442	61.169	-727	98,81
Električna energija	9.600	16.727	-7.127	57,39
Gorivo	150.960	147.793	3.167	102,14
2.TROŠKOVI USLUGA	462.233	260.401	201.832	177,51
Telekomunikacije	29.597	23.044	6.553	128,44
Poštanski troškovi	27.351	27.921	-570	97,96
Prijevozne usluge	8.118	5.584	2.533	145,36
Tekuće održavanje	239.898	60.740	179.158	394,96
Održavanje softvera	16.945	20.083	-3.137	84,38
Zaštitari na čuvanju imovine	30.722	15.683	15.039	195,89
Održavanje deponija	160	0	160	
Odvoz mj.otpada Marinščina	0	0	0	
Odvoz otpada s otoka	0	0	0	
Vanjske usluge prijevoza i tr.otkupa amb	487	300	187	162,45
Registracije prijev.sred. i dozvole	2.378	1.745	633	136,28
Zakupnine i najamnine	84	1.374	-1.291	
Intelektualne i osobne usluge	16.911	22.328	-5.417	75,74
Komunalne usluge	47.438	44.511	2.927	106,58
Reprezentacija	7.283	6.960	323	104,64
Ostali troškovi usluga	34.863	30.130	4.733	115,71
3. TROŠKOVI OSOBLJA	4.545.875	4.101.040	444.835	110,85
Neto plaće	2.438.874	2.130.654	308.220	114,47
Regres	92.245	79.102	13.143	116,62
Bolovanja	83.535	89.739	-6.205	93,09
Nak.pl-dopust i drž.blagdan	321.509	297.218	24.291	108,17
Porezi iz plaća	230.013	226.412	3.600	101,59
Doprinosi na plaću	613.674	590.159	23.515	103,98
Doprinosi iz plaća-MIO	766.026	687.756	78.270	111,38
4.AMORTIZACIJA	556.182	442.096	114.086	125,81
4.VRIJEDNOSNO USKLAĐENJE	157.843	156.372	1.471	
6.OSTALI TROŠKOVI POSLOVANJA	394.164	355.873	38.291	110,76

Dnevnice i putni troškovi	13.114	16.100	-2.986	81,45
Naknade troškova zaposlenima	124.406	108.522	15.884	114,64
Naknade članovima uprave	0	0	0	
Premije osiguranja	50.561	53.443	-2.883	94,61
Bankovne usluge i pp	41.554	36.870	4.684	112,70
Doprinosi i članarine	15.900	12.730	3.170	124,90
Porez na tvrtku	0	0	0	0,00
Ostali nematerijalni tr.	13.650	19.724	-6.074	69,20
Kamate	115.460	98.215	17.245	117,56
Negativ.tečaj.razl.iz kred.obv.	12.664	4.150	8.514	305,15
Ostali tr.naknadno utvrđeni	3.006	378	2.628	794,98
Izrav.otpis nenapl.potr.od kupaca	0	0	0	
Troškovi uzoraka zbog kontrole	0	0	0	
NV prodane DI	0	0	0	
Troškovi iz ugovora	0	0	0	
Ostali troškovi	2.128	1.472	655	144,52
Porezno nepriznati trošak	0	0	0	
Manjkovi i otpisi porezno priznati	1.722	4.268	-2.546	40,34
UKUPNO	6.971.777	6.032.782	938.996	115,56

Tablica 18. Analiza rezultata poslovanja R.J. Javne površine po JLS, 2019.

Stavka	CRES, 2019., kn	CRES, 2018., kn	LOŠINJ, 2019., kn	LOŠINJ, 2018., kn
UKUPNO PRIHODI	1.407.753	1.159.874	3.162.780	2.977.918
UKUPNO RASHODI	2.501.919	2.388.494	4.469.859	3.546.613
REZULTAT	-1.094.165	-1.228.620	-1.307.079	-568.695

Tablica 19. Analiza prihoda R.J. Javne površine po JLS, 2019.

Stavka	CRES, 2019., kn	CRES, 2018., kn	LOŠINJ, 2019., kn	LOŠINJ, 2018., kn
Čišćenje javnih površina	878.269,50	754.149,84	2.586.066,19	2.456.800,00
Čišćenje trajektnih pristaništa	63.888,00	63.888,00	0,00	0,00
Čišćenje mora i uvala	147.341,50	161.712,00	240.000,00	224.000,00
Održavanje šetnica	117.518,50	0,00	0,00	26.931,00
Ostali prihodi	24.347,53	0,00	72.130,85	0,00
Prihod radne zajednice	176.388,36	180.124,60	264.582,55	270.186,91
Ukupno iz poslovanja	1.407.753,39	1.159.874,44	3.162.779,59	2.977.917,91
Državne potpore	0,00	0,00	0,00	0,00
Sveukupno prihodi	1.407.753,39	1.159.874,44	3.162.779,59	2.977.917,91

Tablica 20. Analiza rashoda R.J. Javne površine po JLS, 2018.

Stavka	CRES, 2019., kn	CRES, 2018., kn	LOŠINJ, 2019., kn	LOŠINJ, 2018., kn
1.MATERIJALNI TROŠKOVI	317.965	206.066	537.515	413.259

Osnovni materijal	57.195	53.097	129.388	130.865
Zaštitna odjeća i obuća	65.010	69.594	111.442	109.434
Uredski materijal	7.073	12.499	10.610	18.748
Utrošak vode	0	136	21.403	27.850
S.l. i autogume	55.161	34.979	177.197	34.108
Rezervni dijelovi	28.343	26.528	32.099	34.641
Električna energija	3.840	6.691	5.760	10.036
Gorivo	101.343	100.216	49.616	47.577
2.TROŠKOVI USLUGA	274.900	131.228	187.333	129.174
Telekomunikacije	10.947	7.650	18.650	15.394
Poštanski troškovi	10.940	11.168	16.411	16.752
Prijevozne usluge	1.942	2.300	6.175	3.284
Tekuće održavanje	171.653	35.336	68.245	25.404
Održavanje softvera	6.778	8.033	10.167	12.050
Zaštitari na čuvanju imovine	12.289	6.273	18.433	9.410
Održavanje deponija	160	0	0	0
Odvoz mj.otpada Marinščina	0	0	0	0
Odvoz otpada s otoka	0	0	0	0
Vanjske usluge prijevoza i tr.otkupa amb	195	150	292	150
Registracije prijev.sred. i dozvole	1.210	959	1.168	786
Zakupnine i najamnine	33	550	50	825
Intelektualne i osobne usluge	6.764	8.601	10.146	13.727
Komunalne usluge	36.835	32.028	10.603	12.482
Reprezentacija	2.913	2.784	4.370	4.176
Ostali troškovi usluga	12.240	15.395	22.622	14.735
3. TROŠKOVI OSOBLJA	1.155.911	1.402.735	3.389.965	2.698.305
Neto plaće	625.264	724.973	1.813.611	1.405.680
Regres	20.098	23.641	72.147	55.461
Bolovanja	17.280	24.232	66.255	65.507
Nak.pl-dopust i drž.blagdan	72.575	96.219	248.934	200.999
Porezi iz plaća	75.127	95.660	154.885	130.752
Doprinosi na plaću	156.469	202.239	457.205	387.920
Doprinosi iz plaća-MIO	189.098	235.771	576.928	451.985
4.AMORTIZACIJA	526.775	416.263	29.407	25.833
4.VRIJEDNOSNO USKLAĐENJE	48.734	62.549	109.109	93.823
6.OSTALI TROŠKOVI POSLOVANJA	177.634	169.653	216.530	186.219
Dnevnice i putni troškovi	5.026	4.466	8.088	11.634
Naknade troškova zaposlenima	28.458	28.676	95.948	79.846
Naknade članovima uprave	0	0	0	0
Premije osiguranja	28.799	34.363	21.761	19.080
Bankovne usluge i pp	16.622	14.748	24.933	22.122
Doprinosi i članarine	5.983	4.883	9.917	7.847
Porez na tvrtku	0	0	0	0
Ostali nematerijalni tr.	5.050	8.066	8.600	11.658
Kamate	79.889	70.344	35.571	27.871
Negativ.tečaj.razl.iz kred.obv.	5.066	1.660	7.598	2.490
Ostali tr.naknadno utvrđeni	1.202	151	1.804	227

Izrav.otpis nenapl.potr.od kupaca	0	0	0	0
Troškovi uzoraka zbog kontrole	0	0	0	0
NV prodane DI	0	0	0	0
Troškovi iz ugovora	0	0	0	0
Ostali troškovi	851	589	1.277	883
Porezno nepriznati trošak	0	0	0	0
Manjkovi i otpisi porezno priznati	689	1.707	1.033	2.561
UKUPNO	2.501.919	2.388.494	4.469.859	3.546.613

R.J. GROBLJA I POGREBNE USLUGE

U okviru komunalne djelatnosti Društvo obavlja i poslove održavanja groblja i to u naseljima Cres, Mali Lošinj (Sv. Martin), Veli Lošinj, Ćunski, Nerezine, Osor, Punta Križa, Sveti Jakov, Ustrine i Belej. Isto tako Društvo pruža i pogrebne usluge kao što su kompletna organizacija pogreba, tiskanje osmrtnica, prijevoz pokojnika te prateće i ostale poslove vezane uz pokop i grobno mjesto.

U okviru radne jedinice u 2019. godini ostvareni su ukupni prihodi u iznosu od 1.610.777 kn što je za 11 % više nego prethodne godine te ukupni rashodi u iznosu od 1.312.082 kn što je 1,28% manje u odnosu na 2018.g. te je rezultat poslovanja pozitivan i iznosi 2998.695 kn:

Tablica 21. Rezultat poslovanja djelatnost groblja i pogrebne usluge, 2019.g.

Stavka	2019.,kn	2018., kn	APS.RAZL.kn	INDEKS 19/18
UKUPNO PRIHODI	1.610.777	1.456.968	153.809	110,56
UKUPNO RASHODI	1.312.082	1.329.063	-16.981	98,72
REZULTAT	298.695	127.905	170.790	

Prihodi iz poslovanja su za 11% veći u odnosu na prehodnu godinu gdje se najveći rast vidi kod prihoda pogreba, 17%, te prodaja grobnica, 73%

Tablica 22. Analiza prihoda djelatnosti groblja i pogrebne usluge, 2019.g.

Stavka	2019.,kn	2018., kn	APS.RAZL. kn	INDEKS 19/18
Grobna naknada	445.820	438.397	7.423	101,69
Pogrebi	726.185	621.022	105.163	116,93
Održavanje groblja	168.000	168.000	0	100,00
Prodaja grobnica	112.400	65.100	47.300	172,66
Izvršeni radovi	0	3.135	-3.135	0,00
Ostali prihodi	2.962	2.754	208	107,55
Prihodi radne zajednice	155.410	158.560	-3.150	98,01
Ukupno iz poslovanja	1.610.777	1.456.968	153.808	110,56
Potpore gradova	0	0	0	
Sveukupno prihodi	1.610.777	1.456.968	153.808	110,56

Ukupni rashodi radne jedinice u iznosu od 1.312.082 kn su 1,28% manji u odnosu na prethodnu godinu, pri čemu su materijalni troškovi povećani za 14%, troškovi usluga manji su za 51%,(2018.godine izvedeni su ličilački radovi na groblju Cresu), troškovi osoblja veći su za 23% dok su troškovi amortizacije manji za 37% u odnosu na prethodnu godinu, a ostali troškovi usluga veći su za 66%:

Tablica 23. Analiza rashoda djelatnosti groblja i pogrebne usluge, 2019.g.

Stavka	2019.,kn	2018.,kn	APS.RAZL.k n	INDEKS 19/18
1.MATERIJALNI TROŠKOVI	294.439	257.663	36.775	114,27
Osnovni materijal	177.002	187.459	-10.457	94,42
Zaštitna odjeća i obuća	40.908	1.253	39.655	3.264,40
Uredski materijal	3.328	6.884	-3.556	48,35
Utrošak vode	17.993	15.932	2.061	112,93
S.l. i autogume	17.687	2.419	15.269	731,31
Rezervni dijelovi	3.037	5.995	-2.958	50,66
Električna energija	12.269	20.194	-7.925	60,76
Gorivo	22.215	17.528	4.687	126,74
2.TROŠKOVI USLUGA	157.047	320.921	-163.874	48,94
Telekomunikacije	4.403	2.894	1.509	152,15
Poštanski troškovi	5.147	6.151	-1.004	83,68
Prijevozne usluge	10.237	5.636	4.601	181,65
Tekuće održavanje	100.442	267.054	-166.612	37,61
Održavanje softvera	3.189	4.424	-1.235	72,08
Zaštitari na čuvanju imovine	5.782	3.455	2.327	167,34
Održavanje deponija	0	0	0	
Odvoz mj.otpada Marinščina	0	0	0	
Odvoz otpada s otoka	0	0	0	
Vanjske usluge prijevoza i tr.otkupa amb	92	55	37	
Registracije prijev.sred. i dozvole	1.639	1.519	120	107,92
Zakupnine i najamnine	16	303	-287	
Intelektualne i osobne usluge	5.432	4.413	1.019	123,09
Komunalne usluge	3.069	17.752	-14.682	17,29
Reprezentacija	1.371	1.533	-163	89,39
Ostali troškovi usluga	16.228	5.733	10.496	283,08
3. TROŠKOVI OSOBLJA	761.787	618.640	143.147	123,14
Neto plaće	374.346	326.926	47.420	114,50
Regres	7.928	8.005	-77	99,04
Bolovanja	1.197	4.313	-3.116	27,75
Nak.pl-dopust i drž.blagdan	39.164	35.138	4.025	111,46
Porezi iz plaća	80.163	50.635	29.527	158,31
Doprinosi na plaću	117.197	89.369	27.828	131,14
Doprinosi iz plaća-MIO	141.793	104.253	37.540	136,01
4.AMORTIZACIJA	24.046	38.069	-14.023	63,16
4.VRIJEDNOSNO USKLAĐENJE	10.854	55.311	-44.457	
6.OSTALI TROŠKOVI POSLOVANJA	63.909	38.458	25.450	166,18
Dnevnice i putni troškovi	19.168	8.903	10.264	215,28
Naknade troškova zaposlenima	10.416	5.283	5.133	197,15
Naknade članovima uprave	0	340	-340	
Premije osiguranja	7.176	2.149	5.027	333,94
Bankovne usluge i pp	7.820	8.123	-302	96,28
Doprinosi i članarine	2.815	2.689	126	104,67

Porez na tvrtku	0	0	0	
Ostali nematerijalni tr.	1.969	3.242	-1.273	60,74
Kamate	7.375	2.702	4.673	272,97
Negativ.tečaj.razl.iz kred.obv.	2.383	914	1.469	260,68
Ostali tr.naknadno utvrđeni	566	83	482	679,12
Izrav.otpis nenapl.potr.od kupaca	0	0	0	
Troškovi uzoraka zbog kontrole	0	0	0	
NV prodane DI	0	0	0	
Troškovi iz ugovora	0	0	0	
Ostali troškovi	400	324	76	123,46
Porezno nepriznati trošak	0	0	0	
Manjkovi i otpisi porezno priznati	3.821	3.706	115	103,11
UKUPNO	1.312.08 2	1.329.06 3	-16.981	98,72

R.J. STANICA ZA TEHNIČKI PREGLED VOZILA (STP)

Stanica za tehnički pregled vozila pruža usluge tehničkog pregled vozila, ispitivanja (atesti) te ostale prateće usluge, a djeluje na području grada Cresa te zapošljava jednog djelatnika.

U okviru radne jedinice u 2019. godini ostvareni su ukupni prihodi u iznosu od 593.917 kn što je 3% manje u odnosu na prethodnu godinu, ukupni rashodi u iznosu od 457.893 kn što je 8% manje u odnosu na prethodnu godinu te je rezultat poslovanja pozitivan i iznosi 136.023 kn:

Tablica 24. Rezultat poslovanja STP, 2019.g.

Stavka	2019.,kn	2018., kn	APS.RAZL.kn	INDEKS 19/18
UKUPNO PRIHODI	593.917	611.159	-17.242	97,18
UKUPNO RASHODI	457.893	495.549	-37.655	92,40
REZULTAT	136.023	115.610	20.413	

Prihodi STP-a i radne zajednice su smanjeni, dok su ostali prihodi jednaki prethodnoj godini te je ukupni prihod u odnosu na 2018.g manji za 3%, odnosno za 17.242kn

Tablica 25. Analiza prihoda STP, 2019.g.

Stavka	2019.,kn	2018., kn	APS.RAZL.kn	INDEKS 19/18
Prihodi STP-a	517.415	525.447	-8.032	98,47
Ostali prihodi	19.200	19.200	0	100,00
Prihodi radne zajednice	57.302	66.512	-9.210	86,15
Sveukupno prihodi	593.917	611.159	-17.242	97,18

Ukupni troškovi radne jedinice manji su za 8%, odnosno za 37.655 kn u odnosu na prethodnu godinu. Najveće smanjenje troškova vidljivo je kod troškova usluga odnosno tekućeg održavanja.

Tablica 26. Analiza rashoda STP, 2018.g.

Stavka	2019.,kn	2018., kn	APS.RAZ L.kn	INDEKS S 19/18
1.MATERIJALNI TROŠKOVI	33.569	24.048	9.521	139,59
Osnovni materijal	567,97	1.807,96	-1.240,00	31,41
Zaštitna odjeća i obuća	0,72	40,58	-39,86	1,79
Uredski materijal	22.540,01	3.638,43	18.901,57	619,50
Utrošak vode	738,04	705,53	32,51	104,61
S.l. i autogume	1.670,44	9.389,58	-7.719,13	17,79

Rezervni dijelovi	92,92	106,84	-13,92	86,97
Električna energija	7.477,77	7.836,84	-359,07	95,42
Gorivo	480,85	521,86	-41,01	92,14
2.TROŠKOVI USLUGA	129.392	177.624	-48.232	72,85
Telekomunikacije	1.536,58	8.740,73	-7.204,15	17,58
Poštanski troškovi	1.796,36	2.293,48	-497,12	78,32
Prijevozne usluge	284,02	182,75	101,27	155,41
Tekuće održavanje	5.384,39	17.093,07	-	31,50
Održavanje softwera	1.112,95	1.649,64	-536,69	67,47
Zaštitari na čuvanju imovine	2.017,79	1.288,26	729,53	156,63
Održavanje deponija	0,00	0,00	0,00	
Odvoz mj.otpada Marinščina	0,00	0,00	0,00	
Odvoz otpada s otoka	0,00	0,00	0,00	
Vanjske usluge prijevoza i tr.otkupa amb	31,99	20,52	11,47	
Registracije prijev.sred. i dozvole	66.373,63	97.900,94	-	67,80
Zakupnine i najamnine	5,49	112,89	-107,39	
Intelektualne i osobne usluge	43.110,67	43.645,43	-534,76	98,77
Komunalne usluge	1.027,16	1.234,65	-207,50	83,19
Reprezentacija	478,31	1.797,69	-1.319,38	26,61
Ostali troškovi usluga	6.232,62	1.664,14	4.568,48	374,53
3. TROŠKOVI OSOBLJA	175.517	176.444	-926	99,47
Neto plaće	107.408,72	103.439,34	3.969,38	103,84
Regres	2.672,90	2.747,68	-74,78	97,28
Bolovanja	417,71	3.364,82	-2.947,11	12,41
Nak.pl-dopust i drž.blagdan	6.499,50	8.795,85	-2.296,35	73,89
Porezi iz plaća	4.354,94	3.037,36	1.317,58	143,38
Doprinosi na plaću	24.526,55	25.399,40	-872,85	96,56
Doprinosi iz plaća-MIO	29.637,11	29.659,40	-22,29	99,92
4.AMORTIZACIJA	15.625	12.999	2.625	120,20
4.VRIJEDNOSNO USKLAĐENJE	3.788	12.845	-9.057	
6.OSTALI TROŠKOVI POSLOVANJA	100.003	91.589	8.414	109,19
Dnevnice i putni troškovi	6.080,13	8.085,78	-2.005,64	75,20
Naknade troškova zaposlenima	1.517,57	1.951,31	-433,75	77,77
Naknade članovima uprave	0,00	0,00	0,00	
Premije osiguranja	170,99	181,73	-10,73	94,09
Bankovne usluge i pp	2.729,21	3.028,63	-299,42	90,11
Doprinosi i članarine	982,35	1.002,70	-20,35	97,97
Porez na tvrtku	0,00	0,00	0,00	
Ostali nematerijalni tr.	687,13	677,31	9,81	101,45
Kamate	2.369,13	1.007,32	1.361,81	235,19
Negativ.tečaj.razl.iz kred.obv.	831,74	340,90	490,84	243,99
Ostali tr.naknadno utvrđeni	197,42	91,06	106,36	216,80
Izrav.otpis nenapl.potr.od kupaca	0,00	0,00	0,00	
Troškovi uzoraka zbog kontrole	84.184,34	74.750,77	9.433,57	112,62
NV prodane DI	0,00	0,00	0,00	
Troškovi iz ugovora	0,00	0,00	0,00	

Ostali troškovi	139,76	120,95	18,81	115,55
Porezno nepriznati trošak	0,00	0,00	0,00	
Manjkovi i otpisi porezno priznati	113,09	350,59	-237,50	32,26
UKUPNO	457.893	495.549	-37.655	92,40

R.J. TRŽNICA I RIBARNICA

Društvo u okviru svoje djelatnosti održava gradsku tržnicu i ribarnice u gradovima Cresu i Malom Lošinj te za navedene poslove zapošljava 2 osobe na području Malog Lošinja, dok se na području Cresa radnici drugih radnih jedinica povremeno raspoređuju na održavanju ribarnice.

U okviru radne jedinice u 2019. godini ostvareni su ukupni prihodi u iznosu od 157.347 kn te ukupni rashodi u iznosu 120.160 kn te je rezultat poslovanja pozitivan i iznosi 37.187 kn.

Tablica 27. Rezultat poslovanja tržnica i ribarnica, 2019.g.

Stavka	2019.,kn	2018.,kn	APS.RAZL.kn	INDEKS 19/18
UKUPNO PRIHODI	157.347	107.802	49.545	145,96
UKUPNO RASHODI	120.160	278.935	-158.775	43,08
REZULTAT	37.187	-171.133	208.319	

Prihodi iz poslovanja su veći za 46% u odnosu na prethodnu godinu gdje je najveći prihod prihod od najma prostora:

Tablica 28. Analiza prihoda tržnica i ribarnica, 2019.g.

Stavka	2019.,kn	2018.,kn	APS.RAZL.kn	INDEKS 19/18
Najam prostora	138.841	93.607	45.234	148,32
Izvršeni radovi	3.325	2.464	861	134,95
Prihod radne zajednice	15.181	11.732	3.449	129,40
Ukupno prihodi	157.347	107.802	49.545	145,96
Potpore gradova	0	0	0	
Sveukupno prihodi	157.347	107.802	49.545	145,96

Ukupni rashodi radne jedinice manji su za 57% u odnosu na prethodnu godinu pri čemu su smanjeni materijalni troškovi, troškovi osoblja, ostali troškovi poslovanja, i amortizacija dok su troškovi usluga povećani:

Tablica 29. Analiza rashoda tržnica i ribarnica, 2018.g.

Stavka	2019.,kn	2018.,kn	APS.RAZL.kn	INDEKS 19/18
1.MATERIJALNI TROŠKOVI	43.611	53.194	-9.583	81,98
Osnovni materijal	7.966	11.071	-3.105	71,95
Zaštitna odjeća i obuća	106	173	-67	61,14
Uredski materijal	305	1.445	-1.140	21,10

Utrošak vode	14.895	11.746	3.149	126,81
S.I. i autogume	249	14.223	-13.973	1,75
Rezervni dijelovi	24	60	-36	40,55
Električna energija	19.939	14.183	5.756	140,58
Gorivo	126	294	-168	42,96
2.TROŠKOVI USLUGA	57.631	29.686	27.946	194,14
Telekomunikacije	403	607	-204	66,39
Poštanski troškovi	471	1.291	-820	36,52
Prijevozne usluge	75	103	-28	72,45
Tekuće održavanje	43.612	12.467	31.145	349,81
Održavanje softvera	292	929	-636	31,45
Zaštitari na čuvanju imovine	530	725	-196	73,02
Održavanje deponija	0	0	0	
Odvoz mj.otpada Marinščina	0	0	0	
Odvoz otpada s otoka	0	0	0	
Vanjske usluge prijevoza i tr.otkupa amb	8	12	-3	
Registracije prijev.sred. i dozvole	13	4	9	337,59
Zakupnine i najamnine	121	64	58	
Intelektualne i osobne usluge	291	926	-635	31,47
Komunalne usluge	8.284	9.020	-736	91,84
Reprezentacija	126	322	-196	39,01
Ostali troškovi usluga	3.406	3.217	189	105,87
3. TROŠKOVI OSOBLJA	11.894	170.988	-159.094	6,96
Neto plaće	5.995	70.125	-64.130	8,55
Regres	177	4.421	-4.244	3,99
Bolovanja	110	19.314	-19.205	0,57
Nak.pl-dopust i drž.blagdan	830	15.801	-14.971	5,25
Porezi iz plaća	819	6.912	-6.092	11,85
Doprinosi na plaću	1.802	25.127	-23.325	7,17
Doprinosi iz plaća-MIO	2.160	29.288	-27.127	7,38
4.AMORTIZACIJA	3.491	4.280	-789	81,56
4.VRIJEDNOSNO USKLAĐENJE	994	7.230	-6.236	
6.OSTALI TROŠKOVI POSLOVANJA	2.540	13.557	-11.017	18,73
Dnevnice i putni troškovi	115	283	-168	40,67
Naknade troškova zaposlenima	267	9.479	-9.212	2,82
Naknade članovima uprave	0	0	0	
Premije osiguranja	45	102	-57	43,87
Bankovne usluge i pp	716	1.705	-989	42,01
Doprinosi i članarine	258	564	-307	45,67
Porez na tvrtku	0	0	0	
Ostali nematerijalni tr.	180	381	-201	47,30
Kamate	622	567	55	109,65
Negativ.tečaj.razl.iz kred.obv.	218	192	26	113,75
Ostali tr.naknadno utvrđeni	52	17	34	296,34
Izrav.otpis nenapl.potr.od kupaca	0	0	0	
Troškovi uzoraka zbog kontrole	0	0	0	

NV prodane DI	0	0	0	
Troškovi iz ugovora	0	0	0	
Ostali troškovi	37	68	-31	53,87
Porezno nepriznati trošak	0	0	0	
Manjkovi i otpisi porezno priznati	30	197	-168	15,04
UKUPNO	120.160	278.935	-158.775	43,08

R.J. NOGOMETNO IGRALIŠTE

Društvo održava nogometno igralište na području grada Cresa, a na navedenim poslovima zaposlena je jedna osoba. Održavanje se financira iz proračuna grada Cresa.

U okviru radne jedinice u 2019. godini ostvareni su ukupni prihodi u iznosu od 97.397 kn te rashodi u iznosu od 146.365 kn te je rezultat poslovanja negativan i iznosi -48.968 kn.

Tablica 30. Rezultat poslovanja nogometno igralište, 2019.g.

Stavka	2019.,kn	2018., kn	APS.RAZL.kn	INDEKS 19/18
UKUPNO PRIHODI	97.397	98.746	-1.349	98,63
UKUPNO RASHODI	146.365	113.119	33.246	129,39
REZULTAT	-48.968	-14.373	-34.595	

Prihodi u iznosu od 88.000 kn za održavanje nogometnog igrališta ostvaruju se iz proračuna grada Cresa.

Tablica 31. Analiza prihoda nogometno igralište, 2019.g.

Stavka	2019.,kn	2018., kn	APS.RAZL.kn	INDEKS 19/18
Održavanje nogomet. igrališta	88.000	88.000	0	100,00
Prihodi radne zajednice	9.397	10.746	-1.349	87,44
Sveukupno prihodi	97.397	98.746	-1.349	98,63

Rashodi radne jedinice u iznosu od 146.365 kn veći su za 29% u odnosu na prethodnu godinu. Najveći porast troškova vidljiv je kod troškova usluga (komunalne usluge)

Tablica 32. Analiza rashoda nogometno igralište, 2019.g.

Stavka	2019.,kn	2018., kn	APS.RAZL.kn	INDEKS 19/18
1.MATERIJALNI TROŠKOVI	23.988	15.898	8.089	150,88
Osnovni materijal	15.881	7.224	8.657	219,83
Zaštitna odjeća i obuća	0	9	-9	2,50
Uredski materijal	371	586	-215	63,36
Utrošak vode	0	1	-1	0,00
S.I. i autogume	304	159	144	190,63
Rezervni dijelovi	1.056	1.284	-228	82,24
Električna energija	202	314	-112	64,26
Gorivo	6.174	6.322	-147	97,67
2.TROŠKOVI USLUGA	15.149	3.499	11.649	432,92
Telekomunikacije	491	246	245	199,41
Poštanski troškovi	574	524	51	109,68

Prijevozne usluge	91	42	49	217,63
Tekuće održavanje	481	381	100	126,13
Održavanje softwera	356	377	-21	94,47
Zaštitari na čuvanju imovine	645	294	351	219,33
Održavanje deponija	0	0	0	
Odvoz mj.otpada Marinščina	0	0	0	
Odvoz otpada s otoka	0	0	0	
Vanjske usluge prijevoza i tr.otkupa amb	10	5	6	218,28
Registracije prijev.sred. i dozvole	15	2	14	1.013,99
Zakupnine i najamnine	2	26	-24	6,82
Intelektualne i osobne usluge	355	376	-21	94,52
Komunalne usluge	11.457	722	10.735	1.587,23
Reprezentacija	153	131	22	117,16
Ostali troškovi usluga	518	376	143	137,93
3. TROŠKOVI OSOBLJA	100.270	86.462	13.808	115,97
Neto plaće	56.181	51.631	4.550	108,81
Regres	2.215	1.171	1.044	189,22
Bolovanja	134	141	-7	94,98
Nak.pl-dopust i drž.blagdan	7.187	3.626	3.561	198,20
Porezi iz plaća	3.829	3.474	356	110,24
Doprinosi na plaću	13.902	12.203	1.700	113,93
Doprinosi iz plaća-MIO	16.822	14.218	2.604	118,32
4.AMORTIZACIJA	954	780	175	122,40
4.VRIJEDNOSNO USKLAĐENJE	1.211	2.932	-1.721	
6.OSTALI TROŠKOVI POSLOVANJA	4.793	3.548	1.245	135,10
Dnevnice i putni troškovi	140	115	25	122,17
Naknade troškova zaposlenima	2.025	1.894	131	106,91
Naknade članovima uprave	0	0	0	
Premije osiguranja	55	41	13	131,76
Bankovne usluge i pp	872	691	181	126,19
Doprinosi i članarine	314	229	85	137,19
Porez na tvrtku	0	0	0	
Ostali nematerijalni tr.	220	155	65	142,06
Kamate	757	230	527	329,34
Negativ.tečaj.razl.iz kred.obv.	266	78	188	341,66
Ostali tr.naknadno utvrđeni	63	7	56	890,08
Izrav.otpis nenapl.potr.od kupaca	0	0	0	
Troškovi uzoraka zbog kontrole	0	0	0	
NV prodane DI	0	0	0	
Troškovi iz ugovora	0	0	0	
Ostali troškovi	45	28	17	161,81
Porezno nepriznati trošak	0	0	0	
Manjkovi i otpisi porezno priznati	36	80	-44	45,17
UKUPNO	146.365	113.119	33.246	129,39

R.J. PARKIRALIŠTE

Društvo upravlja, održava i vrši naplatu na javnim parkiralištima grada Cresa i to: parkiralište u ulici Jadranska obala (80 PM), parkiralište unutar ograđenog prostora nogometnog igrališta Dari (60 PM), parkiralište Melin I (59 PM), parkiralište Turion (10 PM), parkiralište Cons (5 PM), parkiralište Peškera nasuprot benzinske postaje (9 PM) te parkiralište Peškera autobusni kolodvor (6 PM).

U 2019. radna jedinica je ostvarila ukupne prihode u iznosu od 426.332 kn te ukupne rashode u iznosu od 208.057 kn te je rezultat poslovanja pozitivan i iznosi 218.275 kn:

Tablica 33. Rezultat poslovanja parkiralište, 2018.g.

Stavka	2019.,kn	2018., kn	APS.RAZL. kn	INDEKS 19/18
UKUPNO PRIHODI	426.332	371.539	54.793	114,75
UKUPNO RASHODI	208.057	191.282	16.775	108,77
REZULTAT	218.275	180.257	38.018	

U 2019.godini prihod radne jedinice parkiralište iznosi 385.199 kn te je u odnosu na prethodnu godinu povećan za 16%:

Tablica 34. Analiza prihoda parkiralište, 2019.g.

Stavka	2019.,kn	2018., kn	APS.RAZL.kn	INDEKS 19/18
Prihodi parkirališta	385.199	331.105	54.094	116,34
Prihod radne zajednice	41.133	40.434	699	101,73
Sveukupno prihodi	426.332	371.539	54.793	

Troškovi u 2019.godini povećani su za 9% pri čemu je najveće povećanje kod troškova osoblja i amortizacije.

Tablica 35. Analiza rashoda parkiralište, 2019.g.

Analiza rashoda parkiralište

Stavka	2019.,kn	2018., kn	APS.RAZL.kn	INDEKS 19/18
1.MATERIJALNI TROŠKOVI	5.787	9.574	-3.787	60,44
Osnovni materijal	3.274	2.285	989	143,29
Zaštitna odjeća i obuća	0	16	-15	2,10
Uredski materijal	808	5.167	-4.359	15,63
Utrošak vode	0	1	-1	0,00
S.l. i autogume	1.158	1.333	-175	86,88

Rezervni dijelovi	42	41	1	102,38
Električna energija	286	530	-244	54,02
Gorivo	218	201	17	108,46
2.TROŠKOVI USLUGA	89.887	92.555	-2.668	97,12
Telekomunikacije	698	416	282	167,63
Poštanski troškovi	816	885	-69	92,20
Prijevozne usluge	129	71	59	182,94
Tekuće održavanje	25.157	29.537	-4.379	85,17
Održavanje softwera	506	637	-131	79,42
Zaštitari na čuvanju imovine	917	497	420	184,38
Održavanje deponija	0	0	0	
Odvoz mj.otpada Marinščina	0	0	0	
Odvoz otpada s otoka	0	0	0	
Vanjske usluge prijevoza i tr.otkupa amb	15	8	7	
Registracije prijev.sred. i dozvole	22	6.270	-6.249	0,35
Zakupnine i najamnine	2	44	-41	
Intelektualne i osobne usluge	505	635	-130	79,46
Komunalne usluge	467	477	-10	97,93
Reprezentacija	217	221	-3	98,49
Ostali troškovi usluga	60.436	52.858	7.578	114,34
3. TROŠKOVI OSOBLJA	38.380	19.290	19.090	198,96
Neto plaće	20.475	9.943	10.531	205,91
Regres	306	289	17	105,94
Bolovanja	190	238	-48	79,85
Nak.pl-dopust i drž.blagdan	2.672	1.645	1.027	162,43
Porezi iz plaća	2.460	1.172	1.288	209,82
Doprinosi na plaću	5.569	2.753	2.816	202,28
Doprinosi iz plaća-MIO	6.709	3.250	3.459	206,44
4.AMORTIZACIJA	67.885	49.853	18.032	136,17
4.VRIJEDNOSNO USKLAĐENJE	1.721	4.958	-3.237	
6.OSTALI TROŠKOVI POSLOVANJA	4.397	15.051	-10.654	29,21
Dnevnice i putni troškovi	200	279	-80	71,44
Naknade troškova zaposlenima	462	329	134	140,70
Naknade članovima uprave	0	0	0	
Premije osiguranja	78	70	8	110,76
Bankovne usluge i pp	1.240	1.169	71	106,08
Doprinosi i članarine	446	387	59	115,33
Porez na tvrtku	0	0	0	
Ostali nematerijalni tr.	312	4.761	-4.449	6,56
Kamate	1.076	389	688	276,85
Negativ.tečaj.razl.iz kred.obv.	378	132	246	287,21
Ostali tr.naknadno utvrđeni	90	12	78	748,24
Izrav.otpis nenapl.potr.od kupaca	0	50	-50	
Troškovi uzoraka zbog kontrole	0	0	0	
NV prodane DI	0	7.292	-7.292	0,00
Troškovi iz ugovora	0	0	0	

Ostali troškovi	64	47	17	136,02
Porezno nepriznati trošak	0	0	0	
Manjkovi i otpisi porezno priznati	51	135	-84	37,97
UKUPNO	208.057	191.282	16.775	108,77

R.J. DJEČJA IGRALIŠTA

Društvo od 2019.godine održava dječja igrališta na području gradova Cresa i Malog Lošinja koje nije financirano iz proračuna gradova te nema prihoda.

U okviru radne jedinice u 2019. godini nema ostvarenih prihoda dok su rashodi 34.530 kn te je rezultat poslovanja negativan i iznosi -34.530 kn.

Tablica 36. Rezultat poslovanja dječja igrališta, 2019.g.

Stavka	2019.,kn
UKUPNO PRIHODI	0
UKUPNO RASHODI	34.530
REZULTAT	-34.530

Tablica 37. Analiza rashoda dječja igrališta, 2019.g.

Stavka	2019.,kn
1.MATERIJALNI TROŠKOVI	20.844
Osnovni materijal	20.294
Zaštitna odjeća i obuća	0
Uredski materijal	88
Utrošak vode	0
S.I. i autogume	72
Rezervni dijelovi	7
Električna energija	48
Gorivo	336
2.TROŠKOVI USLUGA	9.248
Telekomunikacije	116
Poštanski troškovi	135
Prijevozne usluge	21
Tekuće održavanje	113
Održavanje softwera	84
Zaštitari na čuvanju imovine	152
Održavanje deponija	0
Odvoz mj.otpada Marinščina	0
Odvoz otpada s otoka	0
Vanjske usluge prijevoza i tr.otkupa amb	2
Registracije prijev.sred. i dozvole	4
Zakupnine i najamnine	0
Intelektualne i osobne usluge	84
Komunalne usluge	8.377

Reprezentacija	36
Ostali troškovi usluga	122
3. TROŠKOVI OSOBLJA	3.198
Neto plaće	1.687
Regres	51
Bolovanja	31
Nak.pl-dopust i drž.blagdan	239
Porezi iz plaća	203
Doprinosi na plaću	449
Doprinosi iz plaća-MIO	538
4.AMORTIZACIJA	225
4.VRIJEDNOSNO USKLAĐENJE	286
6.OSTALI TROŠKOVI POSLOVANJA	730
Dnevnice i putni troškovi	33
Naknade troškova zaposlenima	77
Naknade članovima uprave	0
Premije osiguranja	13
Bankovne usluge i pp	206
Doprinosi i članarine	74
Porez na tvrtku	0
Ostali nematerijalni tr.	52
Kamate	179
Negativ.tečaj.razl.iz kred.obv.	63
Ostali tr.naknadno utvrđeni	15
Izrav.otpis nenapl.potr.od kupaca	0
Troškovi uzoraka zbog kontrole	0
NV prodane DI	0
Troškovi iz ugovora	0
Ostali troškovi	11
Porezno nepriznati trošak	0
Manjkovi i otpisi porezno priznati	9
UKUPNO	34.530

REKAPITULACIJA POSLOVANJA

Društvo Komunalne usluge Cres Lošinj d.o.o. 2019. godinu završilo je s gubitkom od 1.656.696 kn. Radne jedinice zelene i javne površine ostvaruju kontinuirani gubitak u poslovanju koji se održava na poslovanja cjelokupnog Društva.

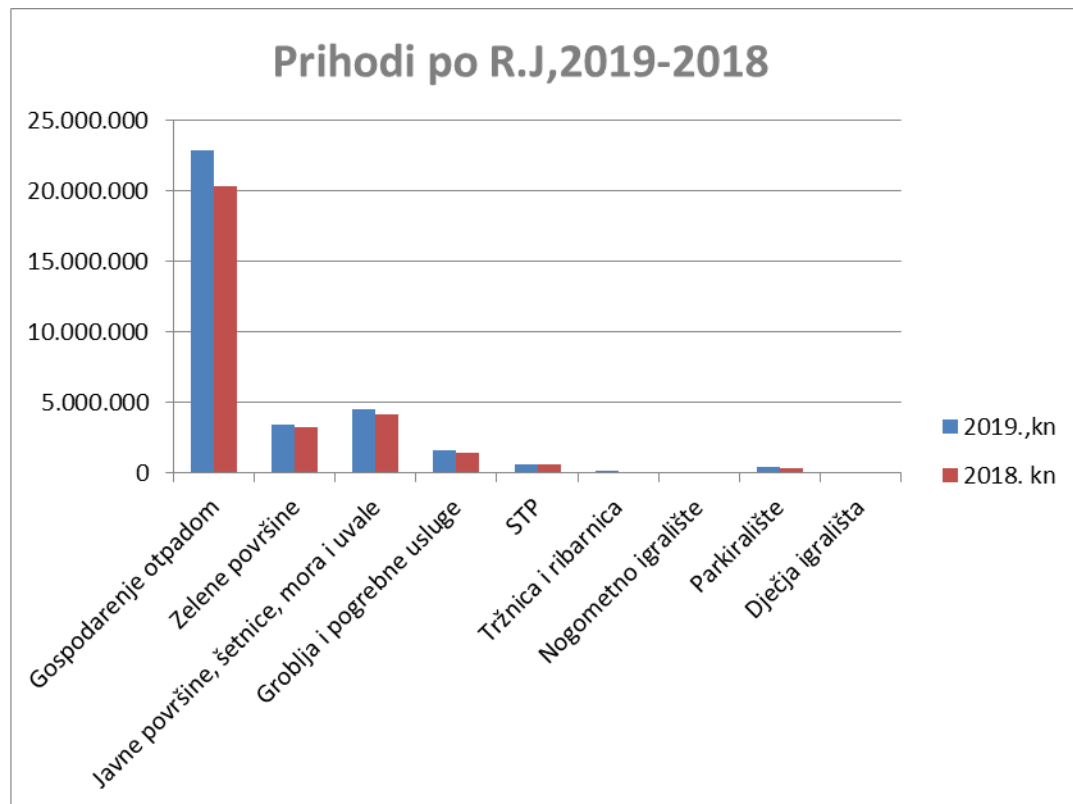
Tablica 38. Ukupni rezultat poslovanja Društva, 2019.g.

	2019	2018	INDEKS 19/18
PRIHODI	33.727.978	30.367.491	111,07
RASHODI	35.384.674	33.801.852	104,68
REZULTAT PRIJE OPOREZ.	-1.656.696	-3.434.361	

Tablica 39. Prihod po radnim jedinicama, 2019-2018

Radna jedinica	2019.,kn	2018. kn	INDEKS
Gospodarenje otpadom	22.861.406	20.342.380	112,38
Zelene površine	3.410.270	3.241.105	105,22
Javne površine, šetnice, mora i uvale	4.570.533	4.137.792	110,46
Groblja i pogrebne usluge	1.610.777	1.456.968	110,56
STP	593.917	611.159	97,18
Tržnica i ribarnica	157.347	107.802	145,96
Nogometno igralište	97.397	98.746	98,63
Parkiralište	426.332	371.539	114,75
Dječja igrališta	0	0	
Ukupno Društvo	33.727.978	30.367.491	111,07

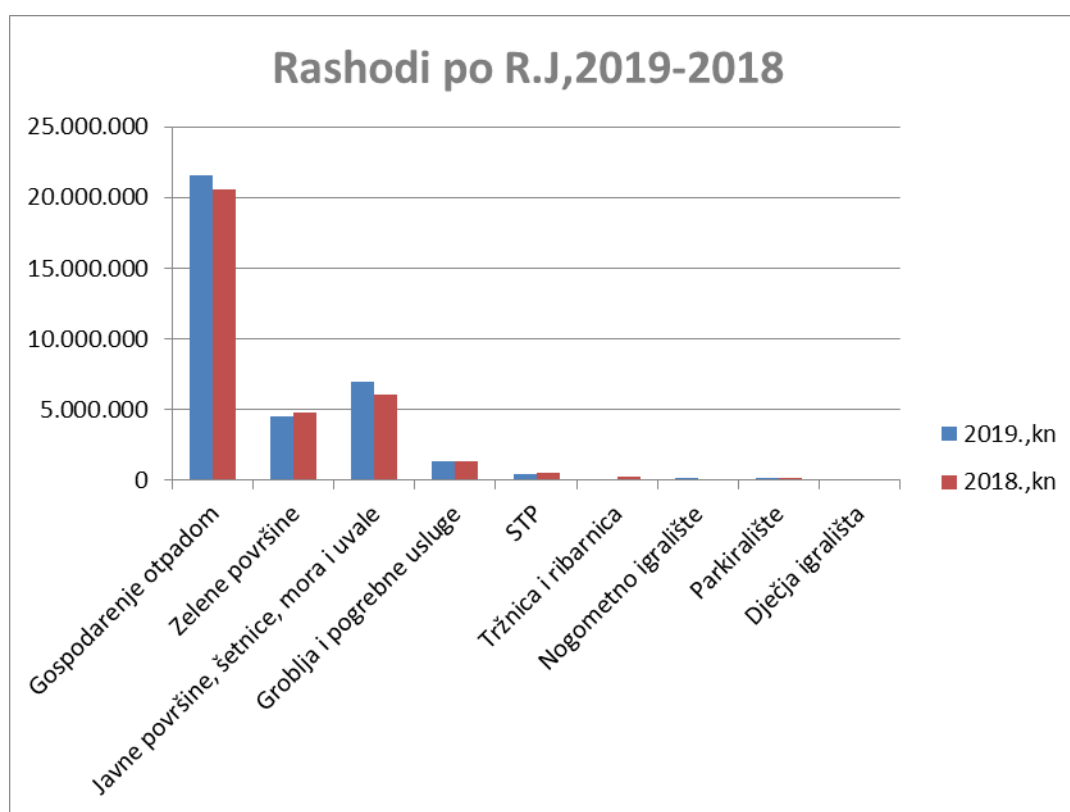
Grafikon3



Tablica 39. Rashod po radnim jedinicama, 2019-2018

Radna jedinica	2019.,kn	2018.,kn	INDEKS
Gospodarenje otpadom	21.589.872	20.588.099	104,87
Zelene površine	4.543.938	4.773.024	95,20
Javne površine, šetnice, mora i uvale	6.971.777	6.032.782	115,56
Groblja i pogrebne usluge	1.312.082	1.329.063	98,72
STP	457.893	495.549	92,40
Tržnica i ribarnica	120.160	278.935	43,08
Nogometno igralište	146.365	113.119	129,39
Parkiralište	208.057	191.282	108,77
Dječja igrališta	34.530	0	
Ukupno Društvo	35.384.674	33.801.852	104,68

Grafikon 4.



Pripremila:

Tea Velčić

Član uprave

Neven Kruljac, dipl.ing.građ.